

## Инструкция слушателя по обучению в системе дистанционного обучения АИС «Развитие» «Академия ФНС ЛАБ».

Вы проходите дистанционное обучение на сайте АИС «Развитие»: <https://lk.cpp-nnov.nalog.ru>  
Рекомендуем использовать интернет браузеры Chrome, Firefox, Opera, Safari, Edge, не поддерживается Internet Explorer. Вы получили от регистратора (сотрудника отдела кадров вашего региона) персональный логин и пароль и должны самостоятельно зарегистрироваться на сайте до начала обучения.

ФНС ЛАБ АИС «Развитие» – личный кабинет слушателя

Логин

Пароль:

Войти

Если забыли пароль, для его восстановления, пожалуйста, обратитесь к куратору или к методисту.

Тест на определение уровня (для планирования обучения в дальнейшем)

**ПРОХОДИТЬ НЕ НУЖНО**

**Период обучения:** с 19.01.2026 по 13.02.2026 (56 часов)

**Программа:** Налог на профессиональный доход: потенциал и риски (базовый уровень)

Обращаем внимание, что согласно п.2 Приказа ФНС России от 17.12.2025 №КЧ-7-28/1223@ «Об утверждении плана-графика дополнительного профессионального образования федеральных государственных гражданских служащих Федеральной налоговой службы в образовательном учреждении, находящемся в ведении ФНС России, на 1 квартал 2026 года» повышение квалификации и профессиональная переподготовка гражданских служащих в Академии осуществляется **с отрывом от государственной гражданской службы** в очной, очно-заочной и заочной формах обучения, в том числе с использованием дистанционных образовательных технологий и электронного обучения.

Первым шагом нужно заполнить анкету с личными данными и данными об образовании, за достоверность которых вы несете персональную ответственность.

Личный кабинет слушателя

Анкета персональных данных не заполнена.

Заполнить анкету персональных данных >

Информация

Даты обучения: 19.01.2026–13.02.2026

Учебно-тематический план

Образовательная программа: Налог на профессиональный доход: потенциал и риски. Группа НалогПрофДоход-1.

Моя анкета

Затем на главной странице личного кабинета нужно сдать **Входное тестирование**. Его можно пройти всего один раз. Результаты входного теста ни на что не влияют, они помогают нам оценить ваш уровень начальных знаний по образовательной программе. Только после прохождения входного тестирования в первый день обучения откроется полный доступ ко всем функциям личного кабинета и разделы разблокируются:

Входное тестирование	✓ 85%
Промежуточное тестирование	✓ Пройдено в полном объеме
Выполнение практики	✓ Зачтены 100% заданий
Итоговая аттестация (тестирование, 70 вопросов)	✓ Оценка 5 Результаты теста
Финальная анкета	✓ Заполнена

### Встроенная справочная система.

В начале каждой страницы есть ссылка «**Что нужно делать?**». По ней открывается краткая пошаговая инструкция по текущему разделу.

### Описание разделов.

- **Моя анкета.** Пожалуйста еще раз проверьте корректность отображения ФИО – информация идет в удостоверение о повышении квалификации.
- **Расписание занятий.** Список вебинаров с указанием даты и времени (указано московское) проведения онлайн лекции, а также ссылки на трансляцию и ее запись.
- **Учебники и тесты.** Раздел для самостоятельного изучения, в нем собраны все учебные материалы и промежуточные тесты. Здесь есть возможность обратиться к конкретному преподавателю, подготовившему лекции и видео-уроки, необходимо нажать на значок «сообщение» рядом с фамилией и сразу откроется форма обратной связи. После изучения темы пройдите по ней промежуточное тестирование. Промежуточные тесты необходимо сдать по всем разделам учебника на 100% результат, количество попыток на них не ограничено.
- **Практические задания.** Для вашей программы практических заданий не предусмотрено.
- **Часто задаваемые вопросы.** Информационный раздел с ответами на самые часто задаваемые вопросы касательно дистанционного обучения.
- **Обратная связь.** Здесь мы готовы оперативно ответить на любой вопрос! Методист ориентирует по организации обучения, его срокам и этапам прохождения, а преподаватели ответят на профильный вопрос по тематике программы.
- **Канал в Telegram.** Не хотите пропустить вебинар? Подпишитесь на нас в мессенджере и получайте ссылки на вебинары и оповещения о всех важных этапах обучения. Просто сканируйте QR-код с экрана или переходите по ссылке под QR-кодом с компьютера.

- **Информация.** В данном информационном блоке находится вся справочная информация о вашей программе обучения: период, презентация программы, учебно-тематический план, инструкция слушателя.
- **Таблица с успехами и достижениями.** Отображает этапы обучения и степень их успешного прохождения. При успешном прохождении всех этапов обучения в этой таблице появляется кнопка запуска теста для итоговой аттестации.

### Итоговая аттестация.

После успешного прохождения всех промежуточных тестов и зачетного практического задания, на главной странице личного кабинета открывается доступ к итоговой аттестации. Она проходит в виде экзамена в форме тестирования по всем темам образовательной программы. Установленный период для прохождения итогового тестирования: 09.02.2026 - 13.02.2026 (5 дней).

**Количество вопросов для итогового тестирования** по программе «Налог на профессиональный доход: потенциал и риски (базовый уровень)»: Экзамен (60 вопросов)

По окончанию экзамена выставляется оценка:

- От 90% правильных ответов - «5»
- От 80 до 89% включительно правильных ответов - «4»
- От 70 до 79% включительно правильных ответов - «3»
- Менее 70 % правильных ответов - «2», программой автоматически назначается пересдача.

О результатах тестирования слушатель уведомляется сразу в программе. При отрицательном результате, у каждого слушателя в установленный период обучения имеется возможность для повторной сдачи теста (две пересдачи).

### Финальное анкетирование.

После успешного прохождения итогового тестирования кликните ссылку «пройдите финальное анкетирование» и заполните небольшую анкету.

Итоговая аттестация (тестирование, 70 вопросов)	✓ Оценка 4 Результаты теста
Финальная анкета	⚠ Пожалуйста, пройдите финальное анкетирование, ваше мнение очень важно для нас!

### Удостоверение о повышении квалификации.







По итогам успешной сдачи тестирования и завершения общего периода обучения программы, в течение 3х рабочих дней, слушатель в Личном кабинете АИС «Развитие» получает **электронный документ** – удостоверение о повышении квалификации (файл в формате PDF). Скачать бланк необходимо **самостоятельно в течение 30 дней** с момента завершения обучения, далее доступ в Личный кабинет будет закрыт.

Вам выдан электронный документ о повышении квалификации/профессиональной переподготовке. Его нужно скачать до 03.08.2025 г.

[Скачать документ](#)

**Личный кабинет слушателя**

Образовательная программа:  
» Что нужно делать?


**Информация**

Срок обучения: 09.06.2025—18.07.2025.  
[Инструкция по обучению](#)  
[Учебно-тематический план](#)

**Этапы обучения**

Создание индивидуального учебного плана, прохождение входного тестирования	✓ 89%
Промежуточное тестирование	✓ Пройдено в полном объеме
Выполнение практики	✓ Зачтены 100% заданий
Итоговая аттестация (тестирование, 70 вопросов)	✓ Оценка 3 Результаты теста
Финальная анкета	✓ Заполнена

**Telegram-канал**



Присоединиться

**Поздравляем, Вы успешно прошли обучение!**  
 Доступ к личному кабинету сохраняется в течение 30 дней после завершения обучения.

## Наши контакты.

По любым вопросам дистанционного обучения слушатель может обратиться за консультацией к курирующему методисту через форму «Обратная связь» в программе, в telegram-канале или по т/ф: 8(831)467-22-99, 8-52-7987 Талова Оксана Леонидовна (специалист по обучению), 8(831)433-58-01, 8-52-7962 Павлюченкова Эра Сергеевна (начальник отдела электронного обучения) График работы: понедельник-пятница с 7.00 до 16.00.

С уважением,

Проректор по научному и инновационному развитию

Е.А. Хицков

